



Befundbogen Patella Luxation

Rasse : Weimaraner Wurfstag : 16.09.23

Name des Hundes : Borys ze Stryszowskiego Boru

Zuchtbuch-Nr. : PKR. VII - 22400 Tätö/Chip : 616024050056502

Besitzer : Royal Diamonds GmbH

Befund links : frei Befund rechts : frei

*** PL-Befund von Grad 2 oder schlechter, sind von der Zucht ausgeschlossen. ***

Datum – Stempel und 27.05.24

Unterschrift des Tierarztes :

*Dr. (CS) Tomas Schwarz
Praktischer Tierarzt
Gneisenastraße 7
41539 Dormagen
Tel. 4 75 67*

Doppelblatt - kann geteilt werden !



BESTÄTIGUNG ÜBER ZUCHTTAUGLICHKEIT

RASSE: Weimaraner Wurfstag: 16.09.23

Name des Rüden/Hündin Borys ze Stryszowskiego Boru Größe/cm 66 cm

Zuchtbuch-Nr: PKR. VII 22400 Chip-Nr.: 616024050056502

Farbe: grau Haarart : kurzhaar

Die Überprüfung erfolgte nach Rassefehlern. Es wurde kein Gebißfehler, Gebäudefehler, Farbfehler, Rutenfehler festgestellt, der Hund ist gesund, gut ernährt und gepflegt und, bei Berücksichtigung der besonderen Rassemerkmale zur Zucht geeignet.

An Zuchtausschließenden Fehlern wurde festgestellt:

keine

*Dr. (CS) Tomas Schwarz
Praktischer Tierarzt
Gneisenastraße 7
41539 Dormagen
Tel. 4 75 67*

Der Zuchtwart/Tierarzt erklärt verbindlich, das er die Überprüfung nach besten Wissen vornahm:

Royal Diamonds GmbH
Name des Besitzers

27.05.24
Datum u. Unterschrift des Zuchtwartes/Tierarzt

Am Rennplatz 7 41334
Anschrift

Nettetal

Anschrift

Deutsches - Hunde - Stammbuch -DHS-

(Vereinigte Rassehunde-Züchter e.V. (VRZ))

Postfach 15 21 - 91506 Ansbach - Tel. (09 81) 7 71 81

Rasse: Weimaraner
 Name des Hundes: Borys ze Strzostowskiego Boru Hündin Rüde
 Zuchtbuch-Nr.: PUR VII 22400 Wurfstag: 16.08.23
 Chip-Nr.: 616024090096502

Eigentümer / Besitzer des Hundes:

Name: Royal Diamonds GmbH Vorname: _____
 Straße: Am Rennplatz 7
 PLZ: 41334 Ort: Netetal Tel.: 02157-3028975

HD-Auswertung / Beurteilung

Technische Qualität	gut <input checked="" type="checkbox"/>	nicht ausreichend <input type="checkbox"/>
Lagerung	symmetrisch <input checked="" type="checkbox"/>	asymmetrisch <input type="checkbox"/>
	gut gestreckt <input checked="" type="checkbox"/>	ungenügend <input type="checkbox"/>
	gut eingedreht <input checked="" type="checkbox"/>	ungenügend <input type="checkbox"/>
Oberschenkelkopf	Normal	Verändert
	halbrund <input checked="" type="checkbox"/>	abgeflacht <input type="checkbox"/>
Oberschenkelhals	schlank <input checked="" type="checkbox"/>	pilzförmig <input type="checkbox"/>
	vom Kopf abgesetzt <input checked="" type="checkbox"/>	walzenförmig <input type="checkbox"/>
	scharf konturiert <input checked="" type="checkbox"/>	verkürzt <input type="checkbox"/>
		unscharf <input type="checkbox"/>
		mit Auflagerung <input type="checkbox"/>
Beckenpfanne	tief <input checked="" type="checkbox"/>	flach <input type="checkbox"/>
	vord. Pfannenrand scharf konturiert <input checked="" type="checkbox"/>	unscharf <input type="checkbox"/>
		mit Auflagerung <input type="checkbox"/>
vord. Gelenkfläche	rund auslaufend <input checked="" type="checkbox"/>	nach vorn abgeflacht <input type="checkbox"/>
Sitz des Kopfes	Gelenkspalt konzentrisch <input checked="" type="checkbox"/>	Divergierend <input type="checkbox"/>
	Winkel nach Norberg >= 105° <input checked="" type="checkbox"/>	< 105° <input type="checkbox"/>
	tief in der Pfanne <input checked="" type="checkbox"/>	subluxiert <= 90° <input type="checkbox"/>
		luxiert <input type="checkbox"/>

HD - Befund - Auswertung						
<input checked="" type="checkbox"/>	HD	Frei	0	A	normal	-
	HD	Übergangsform	I	B	fast normal	+/-
	HD	Leicht	II	C	leicht	+
	HD	Mittlere	III	D	mittel	++
	HD	Schwere	IV	E	schwer	+++

(Beurteilung bitte ankreuzen)

HD-leicht (II, C, +): nur mit HD-frei verpaaren
 HD-mittel+schwer (III, D+IV, E): nicht zur Zucht zugelassen

Dr. (CS) Tomas Schwarz
 Praktischer Tierarzt
 Gneisenaustraße 7
 41539 Dormagen
 Tel. 4 75 67

27.05.24

Datum / Unterschrift / Stempel Tierarzt

Die Auswertung der Röntgenbilder ist vom Tierarzt vorzunehmen und die Richtigkeit mit Unterschrift und Stempel zu bestätigen.

Nur bei Wurfreinreichung den Befundbogen den Zuchtbuchamt vorlegen.

Deutsches - Hunde - Stammbuch -DHS-

(Vereinigte Rassehunde-Züchter e.V. (VRZ))

Postfach 15 21 - 91506 Ansbach - Tel. (09 81) 7 71 81

Rasse: Weimaraner
 Name des Hundes: Borgs ze Strystowskiwego Barv O Hündin Rüde
 Zuchtbuch-Nr.: PKR VII 22400 Wurfstag: 16.09.23
 Chip-Nr.: 616024030036502

Eigentümer / Besitzer des Hundes:

Name: Regal Diamonds GmbH Vorname: _____
 Straße: Am Rennplatz 7
 PLZ: 41334 Ort: Netteletal Tel.: 02157-3028975

ED-Auswertung / Beurteilung

Technische Qualität gut nicht ausreichend

	beidseits frei	links	rechts
Gelenkflächen – inkongruent	<input checked="" type="checkbox"/>	<input type="checkbox"/>	<input type="checkbox"/>
OCD – Osteochondrose medial an der Trochlea humeri	<input checked="" type="checkbox"/>	<input type="checkbox"/>	<input type="checkbox"/>
IPA – Isolierter Proc.anconaeus	<input checked="" type="checkbox"/>	<input type="checkbox"/>	<input type="checkbox"/>
FCP – Fragmentierter oder deformierter Proc.conon.med.ulnae	<input checked="" type="checkbox"/>	<input type="checkbox"/>	<input type="checkbox"/>
Metaplastische Verkalkung – von Sehnen (im Bereich des Epicondylus medialis humeri)	<input checked="" type="checkbox"/>	<input type="checkbox"/>	<input type="checkbox"/>

ED – Befund - Auswertung	
<input checked="" type="checkbox"/> ED-frei - Kein Hinweis auf Ellenbogendysplasie	ED 0
<input type="checkbox"/> Übergangsform	Grenzfall
<input type="checkbox"/> Leichte Ellenbogendysplasie	ED 1
<input type="checkbox"/> Mittlere Ellenbogendysplasie	ED 2
<input type="checkbox"/> Schwere Ellenbogendysplasie	ED 3

(Beurteilung bitte ankreuzen)

Leichte ED (ED 1): _____ nur mit ED-frei verpaaren
 Mittlere + schwere ED (ED 2 + ED 3): _____ nicht zur Zucht zugelassen

27.09.24
 Dr. (CS) Tomas Schwarz
 Praktischer Tierarzt
 Gneisenastraße 7
 41539 Dormagen
 Tel. 4 75 67
 Datum / Unterschrift / Stempel Tierarzt

Befundbogen und Bilder bleiben im Besitz des Hundebesitzers.
Nur bei Wurfvereinsreichung den Befundbogen den Zuchtbuchamt vorlegen.

Deutsches - Hunde - Stammbuch -DHS-
(Vereinigte Rassehunde-Züchter e.V. (VRZ))

Postfach 15 21 - 91506 Ansbach - Tel. (09 81) 7 71 81

Rasse: Weimaraner
 Name des Hundes: Borys ze Stryzowskiego ^{Boru} Hündin Rüde
 Zuchtbuch-Nr.: PKR.VII-22400 Wurfstag: 16.09.23
 Chip-Nr.: 616024090056502

Eigentümer / Besitzer des Hundes:

Name: Royal Diamonds Gmbh Vorname: _____
 Straße: Am Rennplatz 7
 PLZ: 41334 Ort: Nettetal Tel.: 02157-3028575

Augen – Beurteilung

Untersuchungsmethode: Mydriatikum, Indirekte Ophthalmoskopie, Spaltlampen-Biomikroskopie

Datum der Untersuchung: 27.09.2024


	keine Anzeichen	zweifelhaft	nicht frei
Progressive Retinaatrophie (PRA)	<input checked="" type="radio"/>	<input type="radio"/>	<input type="radio"/>
Hereditärer Katarakt (HC)	<input checked="" type="radio"/>	<input type="radio"/>	<input type="radio"/>
Retinadysplasie (RD)	<input checked="" type="radio"/>	<input type="radio"/>	<input type="radio"/>
Hypoplasie-/Mikropapille	<input checked="" type="radio"/>	<input type="radio"/>	<input type="radio"/>
Collie Augenanomalie (CEA)	<input checked="" type="radio"/>	<input type="radio"/>	<input type="radio"/>
Entropium/Trichiasis	<input checked="" type="radio"/>	<input type="radio"/>	<input type="radio"/>
Ektropium/Makroblepharon	<input checked="" type="radio"/>	<input type="radio"/>	<input type="radio"/>
Distichlasis / ektopische Zilien	<input checked="" type="radio"/>	<input type="radio"/>	<input type="radio"/>
Korneadystrophie	<input checked="" type="radio"/>	<input type="radio"/>	<input type="radio"/>
Katarakt (nicht kongenital)	<input checked="" type="radio"/>	<input type="radio"/>	<input type="radio"/>
Linsenluxation (primär)	<input checked="" type="radio"/>	<input type="radio"/>	<input type="radio"/>
Membrana Pupillaris Persistens (MPP)	<input checked="" type="radio"/>	<input type="radio"/>	<input type="radio"/>
Persistierende hyperpl. Tunica vasculosa lentic/primärer Glaskörper (PHTVL/PHPV)	<input checked="" type="radio"/>	<input type="radio"/>	<input type="radio"/>

Befundbogen und Bilder bleiben im Besitz des Hundebesitzers.
Nur bei Wurfreinreichung den Befundbogen den Zuchtbuchamt vorlegen.

Dr. (CS) Tomas Schwarz
Praktischer Tierarzt
Gneisenstraße 7
41539 Dormagen
Tel. 4 75 67

27.09.24

Datum / Unterschrift / Stempel Tierarzt



VRZ e.V.

Vereinigte Rassehunde-Züchter e.V.
Sitz 91522 Ansbach

OCD-Befundbogen / Schultergelenk Osteochondrosis dissecans


Hunderasse: Weimaraner
 Name des Hundes: Barys ze Stryzowskiego Boru
 Rüde: Hündin: Wurfdatum: 16.03.23
 Chip-Nr.: 616024050036502 Zuchtbuch-Nr.: PKR-VII 22400
 Eigentümer: Royal Diamonds GmbH Telefon: —

Der Eigentümer / Besitzer bestätigt die Identität des untersuchten Hundes


 Unterschrift des Eigentümers / Besitzers

Bestätigung des Tierarztes:

Der untersuchte Hund wurde sediert: Ja: Nein:
 Die Chip-Nr. wurde überprüft : Ja: Nein:
 Die Ahnentafel wurde vorgelegt: Ja: Nein:


 Dr. (CS) Tomas Schwarz
 Praktischer Tierarzt
 Gneisenaustraße 7
 41539 Dormagen
 Tel. 4 75 67

27.03.24

Datum

Stempel u. Unterschrift des Tierarztes

OCD-Befund-Auswertung: (zum o. g. Hund)

OCD
rechtes Schultergelenk


OCD
linkes Schultergelenk

Frei Verdacht Nicht-Frei

Frei Verdacht Nicht-Frei

Anmerkung:.....

Datum 27.03.24

Unterschrift / Stempel: 
 Dr. (CS) Tomas Schwarz
 Praktischer Tierarzt
 Gneisenaustraße 7
 41539 Dormagen
 Tel. 4 75 67

Auswertungen können vom Tierarzt gemacht werden, der die Untersuchung vornimmt.
Die Befunde werden dem Tierarzt überlassen, es sollten aber mind. 2 Ebenen sein.