

*** Deutsches Hunde-Stammbuch* - DHS**

Postfach 1521 - 91506 Ansbach - Tel.: 0981 - 77181



VRZ e.V.

Befundbogen Patella Luxation

Rasse : Weimaraner Wurfstag : 19.12.2018

Name des Hundes : Eywa

Zuchtbuch-Nr. : DHS 1959143 ZHR Tätto/Chip : 945000002190635

Besitzer : Volmering

Befund links : frei Befund rechts : frei

***** PL-Befund von Grad 2 oder schlechter, sind von der Zucht ausgeschlossen. *****

Datum – Stempel und

Unterschrift des Tierarztes :

Doppelblatt - kann geteilt werden !

25.12.22
Kleintierklinik Dr. ...
Mooswaldallee 101
79108 Freiburg
Tel: 0761-5036660
Fax: 0761-5036677

*** Deutsches Hunde-Stammbuch* - DHS -**

Postfach 1521 - 91506 Ansbach - Tel.: 0981 - 77181



VRZ e.V.

BESTÄTIGUNG ÜBER ZUCHTTAUGLICHKEIT

RASSE: Weimaraner Wurfstag: 19.12.2018

Name des Rüden/Hündin Eywa Größe/cm _____

Zuchtbuch-Nr: DHS 1959143 ZHR Chip-Nr.: 945000002190635

Farbe: Silber Haarart : Kurz

Die Überprüfung erfolgte nach Rassefehlern. Es wurde kein Gebißfehler, Gebäudefehler, Farbfehler, Rutenfehler festgestellt, der Hund ist gesund, gut ernährt und gepflegt und, bei Berücksichtigung der besonderen Rassemerkmale zur Zucht geeignet.

An Zuchtausschließenden Fehlern wurde festgestellt:

Der Zuchtwart/Tierarzt erklärt verbindlich, das er die Überprüfung nach besten Wissen vornahm:

Volmering
Name des Besitzers

Datum u. Unterschrift des Zuchtwartes/Tierarzt

Anschrift

Anschrift



Zuchtauglichkeit

Name des Hundes: *Eywa*
 ZB-Nr.: *DHS 1959143 JNR* Chip-Nr.: *945000002190635*
 Geschlecht: *W* Wurfstag: *19.12.2018*
 Farbe: *Silber*

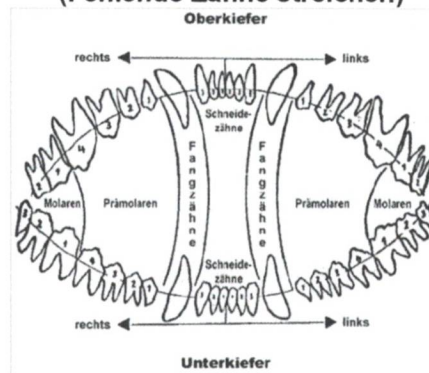
Widerristhöhe : Länge:
 Brusttiefe: Brust:
 Gebäude: quadratisch, lang, kurz, leicht, schwer, mittelschwer, substanzvoll, massig
 Kopf: Augen:
 Fang: Ohren:
 Schulter: Rücken:
 Hinterhand: Vorderhand:
 Winkelung: Gangwerk:
 Haarkleid: Pfoten:
 Pigment: Hoden vorhanden?
 Gesamterscheinung:

Beurteilung des Gebisses:

Normaler Scherengebiss

Kleintierklinik Dr. Frank
 Mooswaldallee 101
 79108 Freiburg
 Tel: 0761-5036660
 Fax: 0761-5036677

(Fehlende Zähne streichen)



- schwach, normal, kräftig
- Scherengebiss, Zangengebiss, Überbiss, Unterbiss, Staube-Gebiss, Zahnsteinbelag, kariöses Gebiss
- Unregelmäßiger Sitz der Schneidezähne, bei Zahnkorrektur ärztliches Attest vorlegen (oder Kopie)

Zuchtauglichkeitsprüfung nach genauer Ausfüllung o.g. Fragen


Am..... in:

Bestanden / auf Zeit bestanden / nicht bestanden

Begründung für Zuchtverbot:

Stempel

Unterschrift Tierarzt/Zuchtwart



Tier animal

Name: Dream Eywa of royal diamonds
Rasse: Weimaraner (kurzhaar)
Zuchtbuch Nr.: DHS1959143JhR
Mikrochip Nr.: 945000002190635
Wurfdatum: 19-12-2018
Geschlecht: Männlich male
Zuchtverband: Anderer deutscher Zuchtverband
Farbe: grau
Tatowier Nr.:
Bisherige Untersuchungen: [X] Nein no [] Ja yes
Datum, Zert. Nr. + Reg. Nr. Unters.:

Eigentümer/Besitzer owner/agent

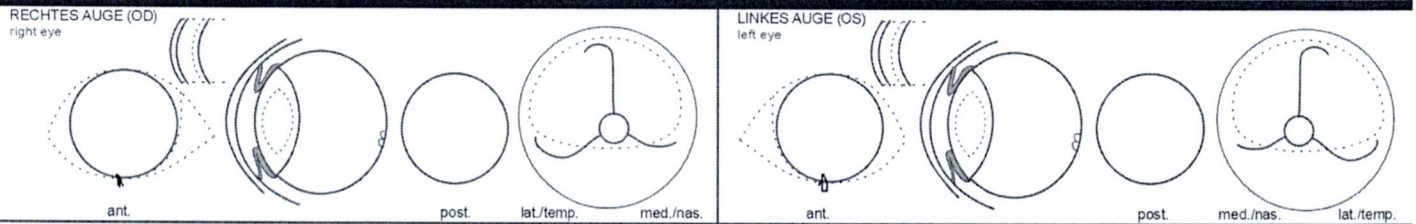
Name: Christian Volmering
Adresse: Adlerring 44
Land, PLZ: DE 78048
Wohnort: Villingen

Der Unterzeichnende wurde über die Bestimmungen des nationalen Untersuchungsprogrammes (DOK) und des European College of Veterinary Ophthalmologists (ECVO) informiert und ist damit einverstanden. Er bestätigt, dass das zur Untersuchung vorgestellte Tier das oben beschriebene ist. Dieses Zertifikat wird zum Zweck der Befundung für die Zucht ausgestellt und elektronisch gespeichert.

Datum, Unterschrift Eigentümer/Besitzer
date, signature owner/agent

Untersuchung examination

Datum: 28-09-2022
Standardmethode: Mydriatikum, Indirekte Ophthalmoskopie, Spaltlampen-Biomikroskopie >=10x
Zusätzlich: [X] Gonioskopie (ohne Mydriatikum)
Kontrolle der Tatowierung: [] Richtig [] Teilweise/unleserlich [] Falsch [] Fehlt [X] Ohne
Kontrolle des Mikrochips: [X] Richtig [] Falsch [] Fehlt [] Ohne



Anmerkungen:
Augenerkrankung Nr.:
Kammerwinkelweite: [] Eng (mittelgradig) [] Verschluss (hochgradig)

Erbliche und vermutlich erbliche Augenerkrankungen: Known and presumed hereditary eye diseases

Table with columns for eye diseases (e.g., Membrana Pupillaris Persistens, Katarakt, Retinadysplasie) and checkboxes for 'Frei', 'Zweifelhaft', and 'Nicht frei'.

Erklärungen interpretation

* 'Frei': Keine Anzeichen der genannten als erblich angesehenen Augenerkrankung. 'Nicht frei': Die klinischen Anzeichen der genannten als erblich angesehenen Augenerkrankung sind vorhanden.
** Sehr geringe klinische Anzeichen, die möglicherweise auf die genannte als erblich angesehenen Augenerkrankung zutreffen, die Veränderungen sind aber nicht ausreichend spezifisch.
*** Das Tier zeigt geringfügige aber spezifische klinische Anzeichen der genannten als erblich angesehenen Augenerkrankung. Eine Diagnose erfordert die Kontrolle der weiteren Entwicklung in ... Monaten.

Für weitere Information bitte wenden an: Untersucher examiner

generatio Center for Animal Genetics logo and contact information for Matthias Frank, Freiburg Kleintierklinik-Dr. Frank, including address, phone, and signature.



VRZ e.V.

Vereinigte Rassehunde-Züchter e.V.
Sitz 91522 Ansbach

OCD-Befundbogen / Schultergelenk Osteochondrosis dissecans

Hunderasse: Weimaraner
 Name des Hundes: Eywa
 Rüde: Hündin: Wurfdatum: 19.12.2018
 Chip-Nr.: 945000002190635 Zuchtbuch-Nr.: DHS 1959 143 74 R
 Eigentümer: Volmering Telefon: 0172 1349092

Der Eigentümer / Besitzer bestätigt die Identität des untersuchten Hundes

Unterschrift des Eigentümers / Besitzers

Bestätigung des Tierarztes:

Der untersuchte Hund wurde sediert: Ja: Nein:
 Die Chip-Nr. wurde überprüft : Ja: Nein:
 Die Ahnentafel wurde vorgelegt: Ja: Nein:

28-9-2022
Datum


Stempel u. Unterschrift des Tierarztes

OCD-Befund-Auswertung: (zum o. g. Hund)

OCD
rechtes Schultergelenk

OCD
linkes Schultergelenk


Frei Verdacht Nicht-Frei

Frei Verdacht Nicht-Frei

Anmerkung:.....
.....

Datum: 28-9-2022

Unterschrift / Stempel:.....


 Kleintierklinik Dr. Frank
 Mooswaldallee 10i
 79108 Freiburg
 Tel: 0761-5036660
 0761-5036677

Auswertungen können vom Tierarzt gemacht werden, der die Untersuchung vornimmt.
Die Befunde werden dem Tierarzt überlassen, es sollten aber mind. 2 Ebenen sein.

Deutsches - Hunde - Stammbuch -DHS-

(Vereinigte Rassehunde-Züchter e.V. (VRZ))

Mitglied der UCI

Postfach 15 21 - 91506 Ansbach - Tel. (09 81) 7 71 81

Rasse: Weimaraner
 Name des Hundes: Edwa Hündin Rüde
 Zuchtbuch-Nr.: DHS 1959 14374R Wurfstag: 19.12.2018
 Chip-Nr.: 945000002190635

Eigentümer / Besitzer des Hundes:

Name: Vomering Vorname: Christiane
 Straße: Adelberg 49
 PLZ: 78048 Ort: Villingen Tel.: 0172 1349092

HD-Auswertung / Beurteilung

- Technische Qualität** gut nicht ausreichend
- Lagerung**
 symmetrisch asymmetrisch
 gut gestreckt ungenügend
 gut eingedreht ungenügend
- Oberschenkelkopf** Normal Verändert
 halbrund abgeflacht
 pilzförmig
- Oberschenkelhals**
 schlank walzenförmig
 vom Kopf abgesetzt verkürzt
 scharf konturiert unscharf
 mit Auflagerung
- Beckenpfanne**
 tief flach
 vord. Pfannenrand scharf konturiert unscharf
 mit Auflagerung
- vord. Gelenkfläche rund auslaufend nach vorn abgeflacht
- Sitz des Kopfes**
 Gelenkspalt konzentrisch Divergierend
 Winkel nach Norberg $\geq 105^\circ$ $< 105^\circ$
 tief in der Pfanne subluxiert $\leq 90^\circ$
 luxiert

Nur bei Wurfteinreichung den Befundbogen den Zuchtbuchamt vorlegen.

102 Link. 108. rechts

HD - Befund - Auswertung						
HD	Frei	0	<u>A</u>	normal	-	
HD	Übergangsform	I	B	fast normal	+/-	
HD	Leicht	II	C	leicht	+	
HD	Mittlere	III	D	mittel	++	
HD	Schwere	IV	E	schwer	+++	

(Beurteilung bitte ankreuzen)

HD-leicht (II, C, +): nur mit **HD-frei** verpaaren
 HD-mittel+schwer (III,D+IV, E): **nicht zur Zucht zugelassen**

Kleintierklinik Dr. Fraul.
 Mooswaldallee 101
 79108 Freiburg
 Tel: 0761-5036600
 Fax: 0761-5036677

28.9.2021
 Datum / Unterschrift / Stempel Tierarzt

Deutsches - Hunde - Stammbuch -DHS-

(Vereinigte Rassehunde-Züchter e.V. (VRZ))

Mitglied der UCI

Postfach 15 21 - 91506 Ansbach - Tel. (09 81) 7 71 81

Rasse: Weimaraner
Name des Hundes: Egawa Hündin Rüde
Zuchtbuch-Nr.: DHS 1959 143 76 R Wurfstag: 19.12.2018
Chip-Nr.: 945000002190635

Eigentümer / Besitzer des Hundes:

Name: Volmering Vorname: Christian
Straße: Adleering 49
PLZ: 78048 Ort: Villingen Tel.: 0772 1399092

ED-Auswertung / Beurteilung

Technische Qualität gut nicht ausreichend

	beidseits frei	links	rechts
Gelenkflächen – inkongruent	<input checked="" type="radio"/>	<input type="radio"/>	<input type="radio"/>
OCD – Osteochondrose medial an der Trochlea humeri	<input checked="" type="radio"/>	<input type="radio"/>	<input type="radio"/>
IPA – Isolierter Proc.anconaeus	<input checked="" type="radio"/>	<input type="radio"/>	<input type="radio"/>
FCP – Fragmentierter oder deformierter Proc.conon.med.ulnae	<input checked="" type="radio"/>	<input type="radio"/>	<input type="radio"/>
Metaplastische Verkalkung – von Sehnen (im Bereich des Epicondylus medialis humeri)	<input checked="" type="radio"/>	<input type="radio"/>	<input type="radio"/>

ED – Befund - Auswertung	
<input checked="" type="checkbox"/> ED-frei - Kein Hinweis auf Ellenbogendysplasie	ED 0
<input type="checkbox"/> Übergangsform	Grenzfall
<input type="checkbox"/> Leichte Ellenbogendysplasie	ED 1
<input type="checkbox"/> Mittlere Ellenbogendysplasie	ED 2
<input type="checkbox"/> Schwere Ellenbogendysplasie	ED 3

(Beurteilung bitte ankreuzen)

Leichte ED (ED 1): nur mit **ED-frei** verpaaren
Mittlere + schwere ED (ED 2 + ED 3): **nicht zur Zucht zugelassen**

Kleintierklinik Dr. Frank
Mösswaldallee 10i
77108 Freiburg
Tel: 0761-5036660
Fax: 0761-5036677

28.7.22

Datum / Unterschrift / Stempel Tierarzt

Nur bei Wurfreichung den Befundbogen den Zuchtbuchamt vorlegen.